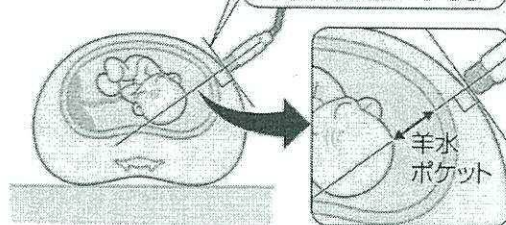


羊水ポケットの測定方法

プローブを母体の腹壁
に対して垂直にあてる

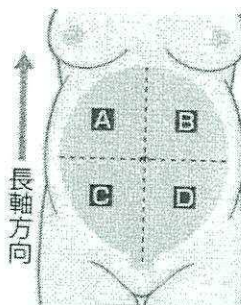
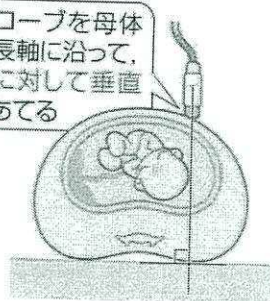


羊水ポケットの評価

羊水ポケット	評価
< 2cm	羊水過少
2~8cm	正常
8cm <	羊水過多

AFIの測定方法

プローブを母体の
長軸に沿って、
床に対して垂直
にあてる



AFIの求め方

$$AFI = A + B + C + D$$

AFIの評価

AFI	評価
< 5cm	羊水過少
5~24cm	正常
24cm <	羊水過多