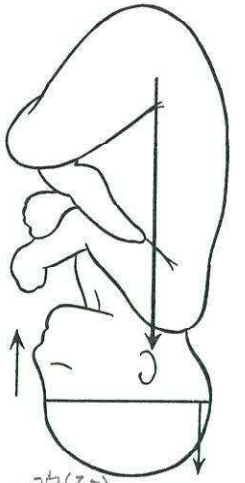
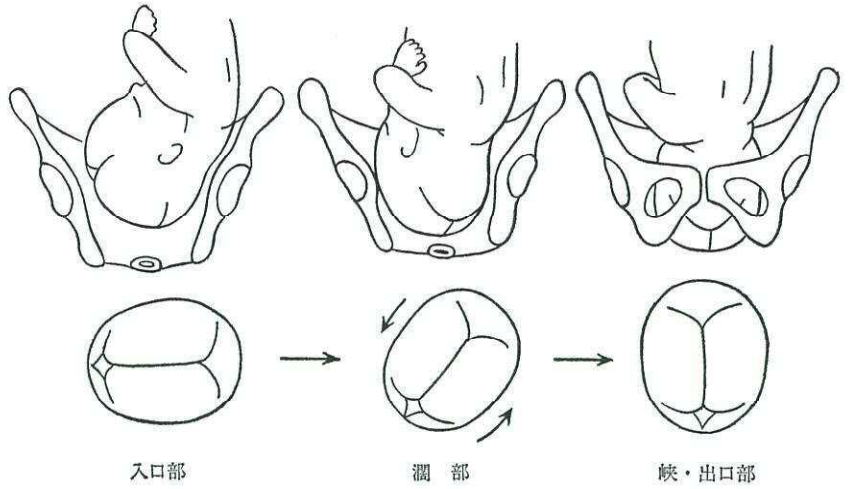


児頭、産道通過機転

- ① 骨盤入口 (児頭) 固定 engagement
- ② 下降 descent



コウ(てい)
 槓桿の理により第1回旋
 が生じる
 ③ flexion



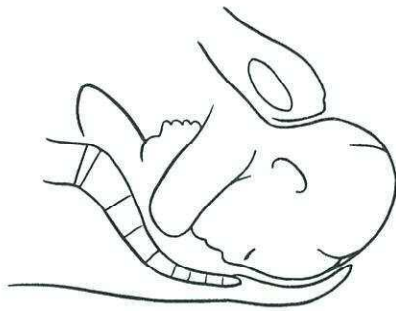
入口部

潤部


峽・出口部

第2回旋 (第1前方後頭位)

④ internal rotation



開始



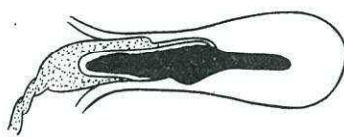
途中

第3回旋 (前方後頭位)

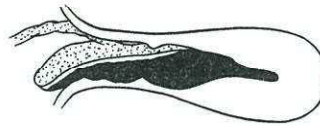
⑤ extension

⑥ 第4回旋 external rotation

⑦ 児娩出 expulsion



Schultze 様式
 胎盤は胎児面より排出



Duncan 様式
 胎盤は母体面より排出

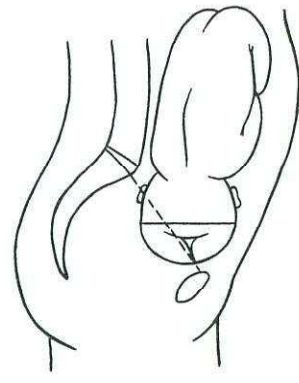
胎盤剝離排出様式

このほか両者の混合した型がある。

I 回旋 X



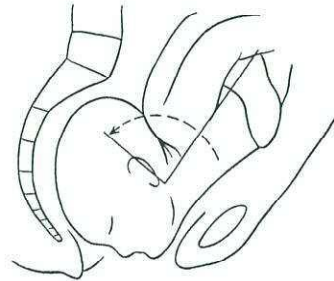
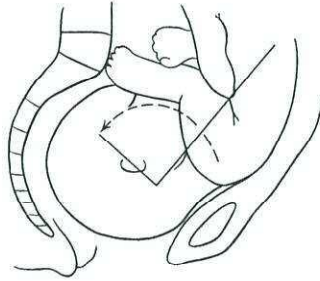
anterior asynclitism



posterior asynclitism

不正軸定位の2型

II 回旋 X



Cephalic prominence が膈部
後節に進入する。上は正常分
娩，下は反屈位分娩